



洗碗機 內部擺放方式及尺寸

智潔洗碗 淨享生活

洗碗機內部擺放方式

碗籃上提下調 中西式餐具、鍋具輕鬆放入

一、可上、下彈性調整上碗籃5公分高度


• 上碗籃上拉5cm後

上碗籃可放置高度13-22cm間，下碗籃可以放置的總高度為30cm

• 上碗籃下調5cm後

下碗籃可以放置的總高度為18-27cm間，下碗籃可以放置的總高度為25cm

可將所有大物件(湯鍋、平底鍋、蓋子、大盤、大碗等)和重度髒污的碗盤放置在下網籃中，加強清洗。



下碗籃


上碗籃

*每款機型上碗籃上提下調後空間會有些許差異，詳細請參閱產品使用手冊。

二、上方刀叉匙抽屜設計

上刀叉匙餐具抽屜是設計放置叉子、湯匙和刀子、長柄勺和小物件。





餐具抽屜可以從洗碗機中移除，不論是清洗後想要取出餐具抽屜或其中的餐具，都相當便利。

*注意：刀和其他尖銳物件必須水平地放置在刀叉匙餐具抽屜中。



上方的餐具抽屜由兩個元件組成，兩個元件都可以分別地被移除，可分開移除左側或右側的餐具抽屜元件，讓上網籃可以有更大的擺放的使用空間。

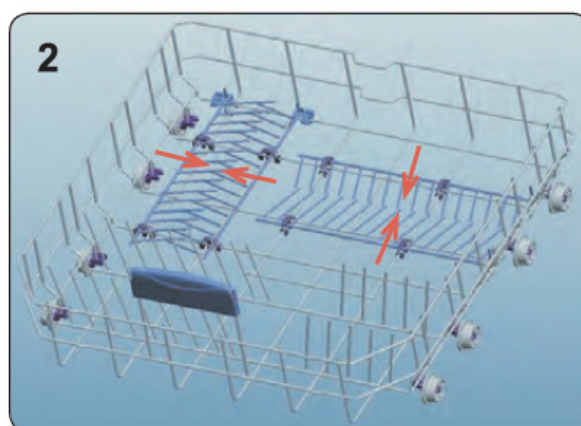
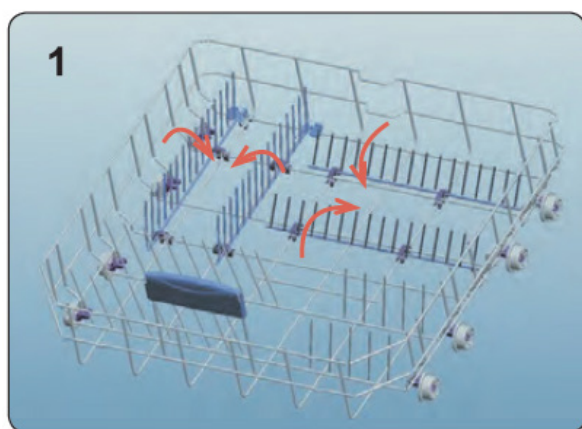
*備註：並非每款洗碗機皆具有上方刀叉匙抽屜設計及抽屜可再另外分隔成兩個元件。

具有上方刀叉匙抽屜設計的洗碗機型號為：KEE27200LW、KEE47200IW、KEE47200LW、KSE49200SX。

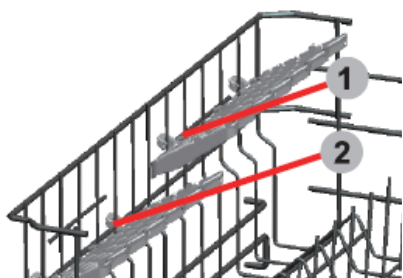
抽屜可再另外分隔成兩個元件的型號為：KEE47200LW。

三、可折式支架

上下網籃中的可折式掛支架，可依擺放餐具種類決定讓可折式支架抬高或折下，讓湯鍋及平底鍋等鍋具也可輕鬆放置於網籃中。

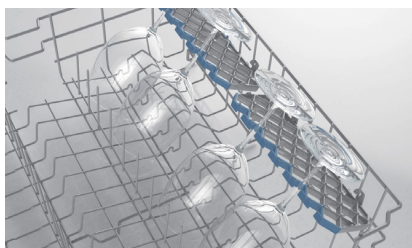


四、可調整高度的掛物架(樁型)



位於上碗籃中的掛物架，可兩段式調整高度，放置不同尺寸的玻璃杯、咖啡杯及其他小型器皿，也可以橫著將長型的叉子、刀子、湯匙、打蛋勺及鍋鏟等廚房器具放在掛物架上，增加上籃的容量及使用彈性。

五、玻璃酒杯軟柄設計





掛物架前緣搭載玻璃酒杯軟柄，可用來固定高腳杯，防止在洗滌過程中晃動導致破損與表面水漬的困擾。*

**適用型號:KSE49200SX。

洗碗機內部尺寸

60公分15人份 獨立式洗碗機

KSE49200SX



60公分13人份 全嵌式洗碗機

KEE27200LW



60公分13人份 全嵌式洗碗機

KEE47200LW



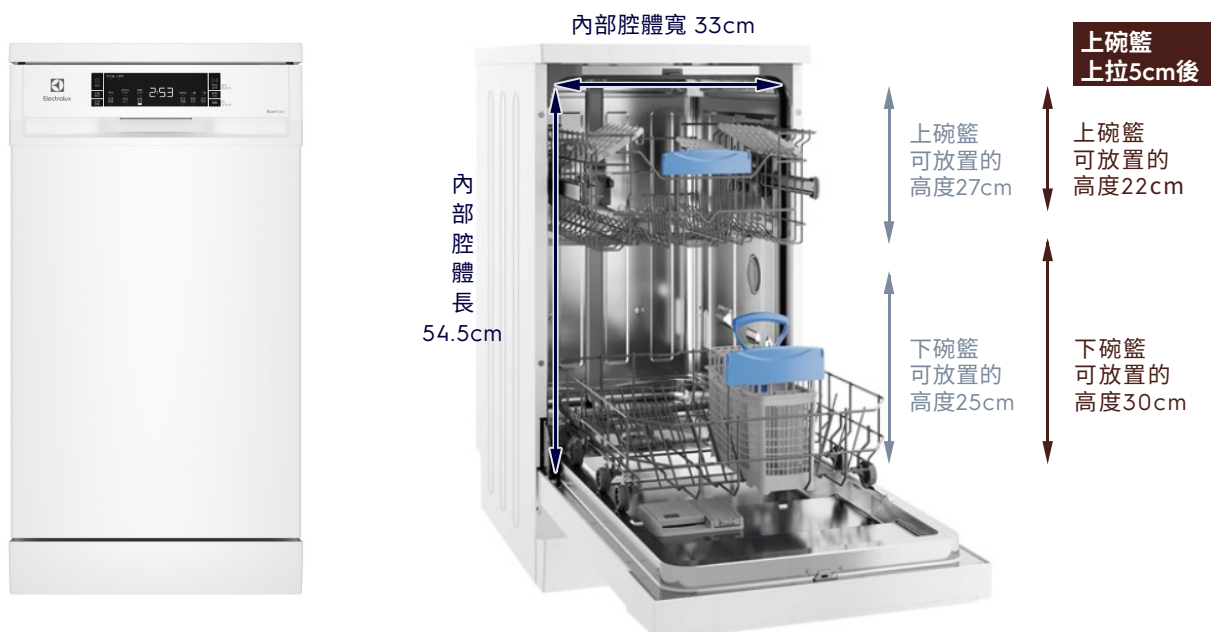
60公分13人份 獨立式洗碗機

KSE27200SW




45公分10人份 獨立式洗碗機

KSE43200SW



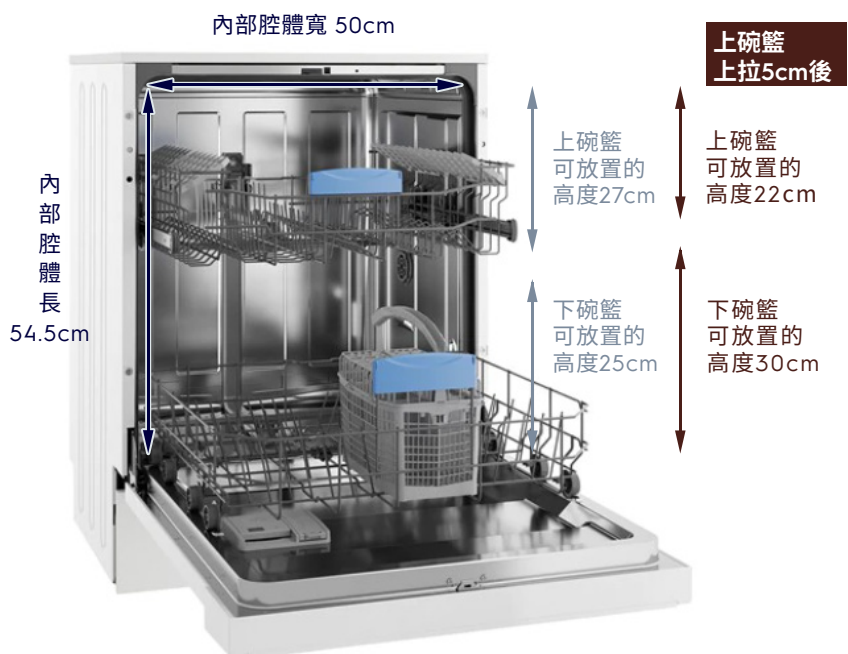
60公分13人份 半嵌式洗碗機

KEE47200IW



60公分13人份 半嵌式洗碗機

KEE27200IW



Electrolux